




Jézus feltámadása

** 314/A



Valóban feltámadt az Úr!



1. Mielőtt kivágod, színezd ki a rajzokat!
2. Vágd ki a madaras képet a legkülső vonal mentén, a középső, bevonalkázott területtel együtt!
3. Vágd ki a nyitott sír képét is a vastag vonal mentén! A két ragasztószávet a szaggatott vonalról hajlítod hátra, majd ragasztózd be, és a képet ívesen meghajlítva ragaszd a madaras kép hátuljához! A kivágott nyíláson így épp a nyitott sír látszik.
4. Vágd ki a virágszirmokat is! Két-két szímet ragassz keresztben egymásra, hogy egy virágot kapsz! Kicsit hajlítsd föl a szírmokat, majd ragaszd a virágokat az ágon így megjelölt helyekre: -+ -+

